

# GMO 掛け払い

## 購入企業様向け マイページマニュアル

Ver1.05 2021/11/25



# 目次

---

## 利用前の準備

初回登録 ……P2～11

## (0)トップページ

トップメニュー ……P12

メニュー概要 ……P13

## (1)請求書一覧

概要 ……P14

検索/PDFダウンロード ……P15

まとめてダウンロード ……P16～17

請求情報確認 ……P18～19

## (2)支払履歴

概要/検索/確認 ……P20

## (3)購入先登録

概要/登録 ……P21

## (4)購入先情報

概要/詳細確認 ……P22～23

## (5)登録情報

概要 ……P24

利用者編集 ……P25～26

メールアドレス変更 ……P27～29

振込先口座情報 ……P30

返金口座情報 ……P31～33

口座振替情報 ……P34～39

# 利用前の準備 初回登録

購入企業様マイページのログイン画面 (<https://shop.gmo-kb.com/customer/login>) にアクセスいただき【初めてご利用の方】を押下してください。

※マイページに登録は、初回請求書を発行以降に行ってください。登録時に請求書番号を入力していただく必要があります。

## GMO 掛け払い



ログイン

ユーザーID

パスワード

ログイン

初めてご利用の方

[パスワードをお忘れの方はこちら](#)

# 利用前の準備 初回登録

- ①新規会員受付入力画面にてご利用される担当者様のメールアドレスをご入力ください。
- ②ページ下部の「個人情報取扱いに関する同意」「GMO掛け払い利用規約」をご一読いただきチェックを入れて③送信を押下してください。

## GMO 掛け払い

### 新規会員受付

#### メール設定

メールアドレス

xxxx@gmo-ps.com

メールアドレス(確認用)

xxxx@gmo-ps.com

本フォームご利用に際しては、個人情報の取り扱いに関してご同意いただく必要があります。  
「個人情報保護方針」の内容をお読みいただき、ご同意の場合は注文情報確認ボタンを押してください。

- ②  下記「個人情報取扱いに関する同意」に同意する  
個人情報保護方針  
個人情報取扱いに関する同意

③ 送信

※ 受信制限をご利用の場合は、「gmo-ps.com」からのメールが受信可能となるように設定の変更をお願いいたします。

# 利用前の準備 初回登録

ご登録をいただいたメールアドレスに以下の内容でメールが届きます。  
メール内のURLへ30分以内にアクセスしていただき、登録を続けてください。

このたびは、GMO掛け払いをご利用いただきありがとうございます。

ご依頼いただきました新規会員登録のご案内させていただきます。

下記 URL から会員の登録をお願いいたします。

[https://stg.shop.gmo-kb.com/customer/invoiceRegistrationUserReception/invoiceRegistrationUserReceptionInput/14e8d08c-8501-49c3-8814-225b17fc6a05\\_20201005120249215](https://stg.shop.gmo-kb.com/customer/invoiceRegistrationUserReception/invoiceRegistrationUserReceptionInput/14e8d08c-8501-49c3-8814-225b17fc6a05_20201005120249215)

※上記 URL の有効期限は申請より 30 分以内となっております。

当社サイトのご利用にお心あたりのない場合、あなた様のメールアドレスが誤って登録されている可能性もございますので URL にアクセスせずに、「お問い合わせフォーム」より、ご連絡ください

ご不明な点などございましたら本メールに返信いただくか、  
お問い合わせ番号を記載の上、メールにてお問合せください。

今後ともGMO掛け払いをよろしく願いたします。

メールが届かない場合、設定いただいたメールアドレス及び受信設定を再度ご確認ください  
やり直してください。

メールが届かない場合は「support\_kb@gmo-ps.com」までご連絡ください。

# 利用前の準備 初回登録

請求書の登録画面が開きますので請求書または請求書発行時に届いたメールに記載されている  
①【請求書番号】をご入力いただき、②【次へ】を押下してください。

## GMO 掛け払い

### 請求書登録

請求書番号入力

①

XXXXXXXXXXXXXXXX-0000022

②

次へ

# 利用前の準備 初回登録

請求書発行時に届いているメール内に記載されている①【購入者登録キー】をご入力いただき  
②【次へ】を押下してください。

※「請求書発行のご連絡」メールのあて先のメールアドレスにて、マイページ登録いただいている  
場合は下記購入者登録キー入力画面は表示されません。

## GMO 掛け払い

### 購入者登録キー入力

購入者登録キー

①

KYw6mmNtuN

戻る

②

次へ

# 利用前の準備 初回登録

- ①請求書番号と購入元である加盟店名に間違いがないか確認をしてください。
- ②【次へ】を押下してください。

## GMO 掛け払い

### 請求書登録確認

請求書内容	
請求書番号	XXXXXXXXXXXXXXXX 0000022
加盟店名	テストショップ

戻る

次へ

# 利用前の準備 初回登録

購入元である弊社の加盟店様にてご登録されている情報が表示されます。  
①【パスワード】をご入力いただき②【次へ】を押下してください。

GMO 掛け払い

新規会員登録入力

購入企業情報	
購入企業名	株式会社アラート
郵便番号	150-0043 <span>検索</span>
都道府県	東京都
市区町村	渋谷区道玄坂
丁番地	3-1-8
建造物名/号室等	
電話番号	0120444555

組織情報	
部署名	営業部
担当者名	渋谷四郎

ログイン情報/メール設定	
メールアドレス	xxxxx@gmo-ps.com
パスワード	①
パスワード(確認用)	②
	<span>次へ</span>

## パスワード設定時の注意事項

- ・英数小文字大文字
- ・8~16文字
- ・記号の設定は不可

# 利用前の準備 初回登録

ご登録内容の確認画面となります。  
内容に間違いがないことを確認のうえ①【登録する】を押下してください。

GMO 掛け払い

## 新規会員登録確認

### 購入企業情報

購入企業名	K L M商事 (株)
住所	〒150-0043 東京都渋谷区道玄坂4ひる
電話番号	03-4242-0004

### 組織情報

部署名	営業部
担当者名	渋谷四郎

### ログイン情報/メール設定

メールアドレス	xxxxxx ii@gmo-ps.com
---------	----------------------

戻る

①

登録する

# 利用前の準備 初回登録

新規会員登録手続きの完了です。

①【ログイン画面へ】を押下するとP3の画面に戻ります。

メールアドレスがユーザーIDとなりますので、設定いただいたパスワードを入力するとログインが可能です。

## GMO 掛け払い

### 新規会員登録完了

✔️ 新規会員登録が完了しました。

### 📄 購入企業情報

購入企業名	K L M商事（株）
住所	〒150-0043 東京都渋谷区道玄坂4丁目
電話番号	03-4242-0004

### 📄 組織情報

部署名	営業部
担当者名	渋谷四郎

### 👤 ログイン情報/メール設定

メールアドレス	xxxxxx @gmo-ps.com
---------	--------------------

①

ログイン画面へ

# マイページ操作方法 トップページ

トップメニュー

KLM商事(株) (ID:t-kawai@gmo-ps.com)

FAQ | お問い合わせフォーム | ログアウト

GMO 掛け払い



③ 購入店登録

⑥ ご請求

1件 総額: 1,600,000円



支払期間中

減額修正テスト種  
支払期限: 2020/11/30

1件 1,600,000円 >

⑦ 請求書発行前

0件 総額: 0円

GMO ペイメントサービスからのお知らせ

一覧を見る >

お知らせはありません。

# マイページ操作方法 (0) トップページ

## トップページ

### ■基本メニュー

#### ①請求書一覧

請求書の発行日やお支払期日等の条件を選択し発行済みの請求書の検索が可能です。検索した請求書のダウンロードもこちらのメニューから実行いただけます。

#### ②支払い履歴

期間を選択し過去のお支払い実績を確認することが可能です。

#### ③購入店登録

初回登録時と同様に「請求書番号」と「購入者登録キー」をご登録いただくことで購入店を追加登録いただくことが可能です。

#### ④購入店情報

既にご登録済の購入店を確認することが可能です。

#### ⑤登録情報

ご登録されている情報の確認と編集が可能です。  
一括でお支払いをいただく際の「振込先口座情報」もこちらで確認ください。  
また弊社からのご返金の際にご用意いただく「返金口座情報」もご登録いただけます。

### ■現状確認欄

#### ⑥ご請求

当月のご請求状況を表示いたします。  
ご入金状況に応じてステータスが変更されます。

#### ⑦請求書発行前

購入先登録が完了している購入先様での請求書発行前のお取引状況が表示されます。

# マイページ操作方法 (1)請求書一覧 請求書検索

TOP画面(P12の①)を押下すると、請求書一覧メニュー画面が開きます。

この画面では請求書の検索が可能です。

①【購入店】 ②【請求年月】 ③【支払期日】 ④【ステータス】 の4項目の条件選択から絞り込み条件を設定してください。

確認したい請求書の条件を設定し⑤【絞り込み検索】を押下してください。

GMO 掛け払い

請求書一覧 支払履歴 購入店登録 購入店情報 マイページ

請求書一覧

① 検索条件

② 購入店

③ 請求年月

④ 支払期日/振替日

ステータス  請求書発行前  支払期間中  支払済  期限超過

⑤ 絞り込み検索

既に登録済みの購入先様は以下のようにリストから選択いただけます。

検索条件

購入先

請求年月

支払期日

ステータス  請求書発行前  支払期間中  支払済  期限超過

絞り込み検索

# マイページ操作方法 (1)請求書一覧 検索/PDFダウンロード

## 検索・PDFダウンロード

画面の下段に絞り込み検索をした結果が表示されます。  
PDFデータをダウンロードしたい請求書に①【チェック】を入れ②【請求書ダウンロード】を押下するとPDFデータがダウンロードが始まります。  
請求書の詳細を確認したい場合は③の対象を押下すると詳細情報が開きます(次ページ参照)

請求書一覧

検索条件

購入店  テストショップ

請求年月  

支払期日  

ステータス  請求書発行前  支払期間中  支払済  期限超過

[絞り込み検索](#)

件数：1件

<input type="checkbox"/>	請求年月	支払期日	購入先	請求金額	ステータス
<input checked="" type="checkbox"/>	2020/10	2020/11/30	テストショップ	1,600,000円	支払期間中

一枚にまとめる  [請求書ダウンロード](#)   

※請求書のステータスについて

- ・支払期間中 … 請求書発行後から支払期限の期間
- ・支払済 … 支払期限までにお支払が完了している状態
- ・期限超過 … 支払期限日以降で弊社にて入金確認が未完了の状態

支払期間中

支払済

期限超過

# マイページ操作方法 (1)請求書一覧 まとめてダウンロード

## 一枚にまとめてPDFダウンロード

複数の異なる請求書を一括でダウンロードし、かつそれぞれの請求書の概要と合算した請求金額を記載された「鏡」をヘッダーとして取得することが可能です。  
一括でダウンロードしヘッダーを付けたい請求書に①【チェック】を入れ  
②【一枚にまとめる】をONの状態にして③【請求書ダウンロード】を押下してください。

件数：6件

<input type="checkbox"/>	請求年月	支払期日 振替日	購入店 請求書番号	支払方法	請求金額	ステータス
<input type="checkbox"/>	2020/09	2020/11/30	イレギュラーテスト		10,800円	支払済 >
<input type="checkbox"/>	2020/10	2020/10/31	イレギュラーテスト		3,280円	支払済 >
<input type="checkbox"/>	2020/10	2020/11/30	イレギュラーテスト		156,000円	支払済 >
<input checked="" type="checkbox"/>	2020/10	2020/10/31	イレギュラーテスト		102,480円	支払期間中 >
<input checked="" type="checkbox"/>	2020/12	2020/12/31	イレギュラーテスト		3,280円	支払期間中 >
<input checked="" type="checkbox"/>	2020/12	2020/12/31	テストテスト		11,000円	支払期間中 >

①

② 一枚にまとめる

③ 請求書ダウンロード

< 1 >



# マイページ操作方法 (1)請求書一覧 請求情報確認

## 請求書情報確認

- ①請求書の支払期限及びご入金状況が表示されます。
- ②請求書発行先である、ご購入者様の情報が表示されます。

①

期限超過 支払期日：2021/09/30

請求金額	支払済	不足金額
9,000円	0円	9,000円

②

請求先情報

請求書発行日	2021/11/01
請求書番号	XXXXXXXXXXXXXXXX - 0000013
請求先企業名	株式会社アラート
請求先部署名	部署名
請求先担当者名	アラート 太郎
請求先電話番号	0120444555
請求先メールアドレス	alert@gmo-ps.com
請求書送付先	〒150-0043 東京都渋谷区道玄坂3-1-8
請求書印字フリーテキスト	

# マイページ操作方法 (1)請求書一覧 請求情報確認

## 請求書情報確認

購入先様の情報と購入詳細が確認いただけます。  
購入詳細欄の【+】を押下すると請求書の詳細(商品明細)をご覧になれます。

請求先情報		
請求書発行日	2021/11/01	
請求書番号	P0219s000000180-0000013	
請求先企業名	株式会社アラート	
請求先部署名	部署名	
請求先担当者名	アラート 太郎	
請求先電話番号	0120444555	
請求先メールアドレス	alert@gmo-ps.com	
請求書送付先	〒150-0043 東京都渋谷区道玄坂3-1-8	
請求書印字フリーテキスト		

購入店情報		
購入店名	マギワテスト	
住所	〒100-0001 東京都千代田区千代田1-1-1	

購入詳細		
注文日	購入内容	購入金額
2021/08/17	商品名：商品名 注文番号：test33	9,000円 
		合計：9,000円

# マイページ操作方法 (2) 支払履歴 検索/確認

## 支払履歴確認

TOP画面(P12の②)を押下すると、支払履歴メニュー画面が開きます。

この画面では過去の支払実績の検索が可能です。

①【表示期間】を選択して②【検索】を押下しすると指定された期間の支払い実績が表示いたします。

支払履歴



検索条件


表示期間  3か月 

② 

支払履歴

検索条件

表示期間  3か月 

① 

件数：3件

請求書発行日	購入店名	請求金額	入金額	未入金額
2021/12/01	テストショップ	14,880円	41,640円	-26,760円 >
2021/12/01	テストショップ	12,880円	41,640円	-28,760円 >
2021/12/01	テストショップ	13,880円	41,640円	-27,760円 >

< 1 >

# マイページ操作方法 (3)購入店登録

登録

TOP画面(P12の③)を押下すると、購入店登録画面が開きます。  
請求書または請求書発行時に届いたメールに記載されている①【請求書番号】をご入力いただき、  
②【次へ】を押下してください。  
以降の購入店登録手順につきましてはP7～P 11をご参照ください。

## 購入店登録

購入店を登録するためには、請求書番号の登録が必要です。  
下記フォームに請求書番号をご入力ください。

請求書番号入力

①



②



次へ

# マイページ操作方法 (4) 購入店情報

## 購入店情報一覧

TOP画面(P12の④)を押下すると、購入店情報画面が開きます。  
請求書番号を入力し登録された購入先企業が一覧で表示されます。  
①【購入店情報】を押下すると、詳細が別画面で開き確認いただけます。  
またこのページの②【購入店登録】からも購入店登録が可能です。  
手順はP6～11をご参照ください。

## 購入店情報

件数：3件

購入店名	購入企業名	請求書方式
テストショップ	B商事(株)	メール 請求書 >
テストショップ	B商事(株)	メール 請求書 >
テストショップ	B商事(株)	メール 請求書 >

② [購入店登録](#)



# マイページ操作方法 (4)購入店情報

## 購入店情報詳細

- ①購入先店の詳細情報が表示されます。
- ②購入先企業に登録されている購入企業の情報が表示されます。
- ③購入先企業での取引後に発行される請求書の送達方式が表示されます。

### 購入店情報詳細

#### 🏠 購入店情報

購入店名	AAAマート
電話番号	0398989999
FAX番号	
住所	〒150-0044 東京都渋谷区円山町4-4-4

#### 👤 購入企業情報

企業名	渋谷(株)
購入企業名	杉岡太郎
電話番号	0120333333
メールアドレス	xxxxxxx gmo-ps.com
住所	〒141-0032 東京都品川区大崎4-8-9

#### 📄 請求書方式

請求書方式	メール、払込票
-------	---------

# マイページ操作方法 (5)登録情報

## 登録情報

TOP画面(P12の⑤)を押下すると、登録されている購入企業情報が表示されます。

### マイページ登録情報

マイページ情報			
企業名	B商事(株)		
部署名	福岡支社		
担当者名	福岡掛雄		
住所	〒812-0851 福岡県福岡市博多区 xxxxx		
電話番号	092-21 xxxxx		
	①	編集	

ログイン情報/メール設定			
メールアドレス	xxxxx 005@gmail.com		
	②	パスワード変更	③
			メールアドレス変更

④ 振込先口座情報			
銀行	ジ-エム-アール ネット	支店	アジサイ
口座区分	普通預金	口座番号	3004305
口座名義(カナ)	ジ-エム-アール インターネット		

⑤ 返金口座情報			
銀行	支店		
口座区分	口座番号		
口座名義(カナ)			
	⑤	編集	

⑥ 口座振替情報			
口座振替	未利用		
	⑥	編集	

# マイページ操作方法 (5)登録情報 利用者編集

## 利用者編集

①【編集】を押下すると利用者編集入力画面が開きます。  
必要に応じて情報を編集し【次へ】押下してください。

### 利用者編集入力

#### 企業情報

企業名	渋谷(株)	
郵便番号	166-0001	検索
都道府県	東京都	▼
市区町村	杉並区	
丁番地	阿佐谷北4-8-9	
建造物名/号室等		
電話番号	0345454747	

#### 組織情報

部署名	営業部
担当者名	杉岡太郎

次へ

# マイページ操作方法 (5)登録情報 利用者編集

## 利用者編集

【更新する】を押下すると編集した情報が反映されます。

### 利用者編集確認

#### 企業情報

企業名	渋谷(株)
住所	〒166-0001 東京都杉並区阿佐谷北4-8-9
電話番号	0345454747

#### 組織情報

部署名	営業部
担当者名	杉岡太郎

戻る

更新する

# マイページ操作方法 (5)登録情報 パスワード変更

## パスワード変更

②【パスワード変更】押下すると変更画面が開きます。  
旧パスワードと新パスワードを入力し【変更する】を押下してください。  
パスワードが変更されると完了画面が開き完了です。

### パスワード変更

パスワード情報を入力し、「変更する」ボタンを押してください。

- ・第三者に推測されにくい半角英数字8文字～16文字で設定していただき貴社にて厳重な管理をお願いいたします。
- ・過去に設定したパスワード（一定回数）は利用できません。新たにパスワードを設定してください。

旧パスワード

新パスワード

新パスワード  
(確認用)

変更する

### パスワード変更

✓ パスワード変更が完了しました。

トップ画面へ

# マイページ操作方法 (5)登録情報 メールアドレス変更

## メールアドレス変更

③【メールアドレス変更】押下すると変更画面が開きます。  
新メールアドレスを入力し【送信する】を押下してください。  
新メールアドレスに認証コードが記載されたメールが送付されます。

### 認証コード発行

メールアドレスを変更される方は、新メールアドレスを入力して送信すると、メールアドレスを変更するための認証コードを発行いたします。  
※パスワードはそのままとなります。

新メールアドレス

新メールアドレス（確認用）

戻る

送信する

# マイページ操作方法 (5)登録情報 メールアドレス変更

## メールアドレス変更

メールが到着後30分以内に認証コードを入力し【変更する】ボタンを押下してください。  
メールアドレスが変更されると完了画面が開き完了です。

### メールアドレス変更入力

「 abcdefghijk@xxx.com 」宛に認証コード発行メールを送信しました。  
認証コードを入力し、メールアドレスの再設定を行なってください。

メールが受信できない場合、カスタマーサポートにお問い合わせください。

E-Mail: support\_kb@gmo-ps.com

TEL:03-3464-2480 (購入者様専用番号)

10:00-17:00 (土日祝除く)

※パスワードは貴社管理者様にて変更可能となりますので、  
ご担当者様以外の管理者様へご連絡ください。

認証コード **必須**

戻る

変更する

### メールアドレス変更完了

メールアドレスの再設定が完了いたしました。  
ログイン画面に遷移し、新メールアドレスでログインしてください。

ログイン画面へ

# マイページ操作方法 (5)登録情報 振込先口座情報

## 振込先口座情報

登録情報画面に表示されている④【振込先口座情報】はマイページに登録をいただいた購入企業様につき1口座を設定している口座となります。  
請求書には請求書毎に異なる振込先口座を設定、記載しておりますが、複数の請求書が発生した場合にはこちらの振込先口座に一括でお振込いただくことが可能です。  
(複数回の振込作業がなくなり、手数料も1回のみとなります)

### 振込先口座情報

銀行	ジ-ムオ-アオリ ネット	支店	アジサイ
口座区分	普通預金	口座番号	0000100
口座名義(カナ)	ジ-ムオ-ペイメントサービス		

# マイページ操作方法 (5)登録情報 返金口座情報

## 返金口座登録

⑤【編集】押下すると変更画面が開きます(初期は登録情報がありません)  
弊社からの返金が発生した場合には必ず返金受領口座を設定してください。  
(弊社からの返金が発生していない購入企業様につきましてはご入力いただく必要はございません)

返金口座情報	
銀行	支店
口座区分	口座番号
口座名義(カナ)	
<a href="#">編集</a>	

# マイページ操作方法 (5)登録情報 返金口座情報

## 返金口座登録

返金口座情報を入力のうち【次へ】を押下してください。

### 返金口座入力

このたびはGMO掛け払いをご利用いただきありがとうございます。  
下記フォームにご入力いただいた銀行口座へ、2週間以内に返金させていただきます。  
(年末年始やGWなど大型連休の際は、3週間ほどかかる場合がございます)

#### 返金口座情報

銀行検索

東京

検索

支店検索

検索

銀行

三菱東京UFJ銀行



支店

丸の内



口座区分

普通



口座番号

1111111

口座名義(カナ)

XXXXXXXX

※ゆうちょ銀行の口座番号が不明の場合は、ゆうちょ銀行ホームページにてご確認ください。

ゆうちょ銀行のホームページはこちら

※銀行口座番号が7桁より少ない場合は、頭にゼロを足してご入力してください。

次へ

# マイページ操作方法 (5)登録情報 返金口座情報

## 返金口座登録

入力内容を確認いただき【変更する】を押下してください。  
返金口座情報が登録されると完了画面が開き完了です。

### 返金口座入力確認

口座情報			
銀行	三菱東京UFJ銀行	支店	丸の内
口座区分	普通	口座番号	1111111
口座名義義(力ナ)	XXXXXXXX		

[戻る](#) [変更する](#)

### 返金口座入力完了

✓ 返金口座の登録が完了しました。

口座情報			
銀行	三菱東京UFJ銀行	支店	丸の内
口座区分	普通	口座番号	1111111
口座名義義(力ナ)	XXXXXXXX		

[トップ画面へ](#)

# マイページ操作方法 (6)登録情報 口座振替情報

## 口座振替情報

⑥【編集】押下すると口座振替情報画面が開きます(初期は登録情報がありません)  
口座振替情報の確認、及び、口座振替ご利用のお申込みと口座情報の変更を行うことができます。



# マイページ操作方法 (6)登録情報 口座振替情報

## 振替口座申込

前頁の【口座振込申込】押下し、口座情報を入力してください。銀行口座及びゆうちょ口座からお選びいただけます。入力【次へ】を押下してください。

### 口座振替お申込み

このたびはGMO掛け払いをご利用いただきありがとうございます。  
下記フォームにご入力いただいた銀行口座情報にて、口座振替の登録手続きを実施させていただきます。

銀行口座

ゆうちょ口座

銀行検索

検索

支店検索

検索

銀行

りそな銀行



支店

吉野



口座区分

普通



口座番号

1111222

口座名義(法人)

サンプル株式会社

口座名義(法人)  
カナ

サンプルカブシキカイシャ

次へ

# マイページ操作方法 (6)登録情報 口座振替情報

## 振替口座登録

入力内容を確認いただき【申込を行う】を押下してください。  
完了画面が開きますので、その後【ダウンロード】を押下し「預金口座振替依頼書」をダウンロードしてください。

### 口座振替申込確認

口座振替情報			
金融機関	りそな銀行		
支店	吉野		
口座区分	普通	口座番号	1111222
口座名義(法人)	サンプル株式会社		
口座名義(法人)カナ	サンプルカブシキカイシャ		

戻る

申込を行う

### 口座振替お申込み完了

振替口座のお申込みが完了しました。

引き続き、「ダウンロード」より「預金口座振替依頼書」をダウンロードしてください。  
依頼書に必要事項をご記入し銀行お届け印を捺印し、弊社までお送りください。  
(送付先はダウンロードしたファイルに記載されております)

尚、再度ダウンロードが必要な場合は、口座振替情報画面からもダウンロードが可能です。

ダウンロード

トップ画面へ

# マイページ操作方法 (6)登録情報 口座振替情報

## 振替口座登録

下記エクセルシートがダウンロードされますので、先ほどご登録いただいた口座情報を記載いただき、印字、銀行お届け印を捺印の一般書留にて上弊社までお送りください。弊社に依頼書が届いてから1ヶ月程度で口座振替結果メールをお送りいたします。

(金融機関・郵便局用)

加盟店名 **GMO掛け払い**

**A4サイズ**

### 預金口座振替依頼書 自動払込利用申込書(取加)

**※必ずコピーをお持ちください。**

私は、SMBのファイナンスサービス株式会社から請求された金額を私名義の下記口座から預金口座振替によって支払うこととしたいので、預金口座振替規定を確約のうえ依頼します。

収納代行会社	SMBファイナンスサービス株式会社	振替日 (振込日)	5日・8日 23日・27日	(金融機関休業日の場合は翌営業日)
--------	-------------------	--------------	------------------	-------------------

※ご利用サービスによって、選択できる振替日が限定される場合がございます。

ゆうちょ銀行以外の銀行またはゆうちょ銀行のどちらか一方に記入してください。

ゆうちょ銀行以外	金融機関コード	0010	支店コード	008	預金種目 (ビラに記入)	口座番号 (右詰でご記入ください)
	銀行 振替 組合		本店 支店 出張所		1. 普通 2. 当座	1 2 3 4 5 6 7
(フリガナ)						金融機関 お届け印
口座名義人	法人の場合は、社名、代表者、役名、氏名を省略せずご記入ください。					印

ゆうちょ銀行	種目コード	166301	宛先種別コード	100	記号	番号 (右詰でご記入ください)
払込先口座番号	00110-5-58830		高次先 加入番号	SMBファイナンスサービス株式会社		

**拾印**  
ゆうちょ銀行を除く

**金融機関へのお届け印ですか**

**ご注意ください!**

**金融機関へのお届け印ですか**

ゆうちょ銀行以外のお届け印は、ゆうちょ銀行へのお届け印の社名、代表者、役名、氏名を省略せずご記入ください。

ゆうちょ銀行のお届け印は、ゆうちょ銀行へのお届け印の社名、代表者、役名、氏名を省略せずご記入ください。

種目コード: 166301 (ゆうちょ銀行) | 宛先種別コード: 100 (ゆうちょ銀行)

払込先口座番号: 00110-5-58830 | 高次先加入番号: SMBファイナンスサービス株式会社

<加盟店使用欄>

顧客コード(13桁) ※ショップIDを2桁目からご記入ください	サイトID(13桁) ※上4桁目の数字以外からご記入ください
shop00048696	mstte00042315
会員ID(8桁以内)	
b00002980463	
料金等の種類	掛け払い費用の請求

収納企業名	GMOペイメントゲートウェイ株式会社	委託者コード	27151000
-------	--------------------	--------	----------

一預金口座振替規定一 \*ゆうちょ銀行払いは除く。

- 銀行(金庫・通帳)に請求書が送付されたときは、私に通知することなく、請求書記載金額を預金口座から引き落とすうえ支払ってください。この場合、預金残定金は身元確定額定額にかかわらず、請求金額、私銀請求書の残高または小切手の残高はしません。
- 請求書において請求書記載金額が預金口座から払戻すことのできる金額(身元確定額を超過できる範囲内の金額を含む。)をこえるときは、私に通知することなく、請求書を送付していただきたくありません。
- この契約を締結するときは、私から銀行(金庫・通帳)に書面により通知します。貴、この書面が有効な有効期限内にわたり貴社から請求書が払い滞り等の事由が生じたときは、特に書面を以てない限り、銀行(金庫・通帳)はこの契約が終了したものと取扱って差しつかえありません。
- この預金口座振替について私に通知がない限り、銀行(金庫・通帳)の貴による場合は、銀行(金庫・通帳)には通知を致しません。

(不備返却事由)

- 預金(貯蓄)取引なし
- 記載事項相違  
店名、預金種目、口座番号、  
配付番号相違、口座名義
- 印鑑相違
- その他

備考

捺印	印鑑照合	受付印
----	------	-----

**預金口座振替依頼書送付先**

〒150-0043  
東京都渋谷区道玄坂1-14-6  
ヒューマックス渋谷ビル  
GMOペイメントサービス株式会社  
掛け払いサポート 宛  
TEL: 0570-666-518

おお客様記入用\_口座振替依頼書 | 記入例\_口座振替依頼書

# マイページ操作方法 (6)登録情報 口座振替情報

## 振替口座申込完了

口座振替登録結果メールがお客様に届きます。登録が問題なく完了いたしますと、マイページにて口座振替情報をご確認いただけます。

※万が一、口座振替登録ができなかった場合は、メールに記載されている理由をご確認のうえ、再度、口座振替申込いただけます。

振込先口座情報			
銀行	シー・エス・エフ 証券	支店	支店
口座区分	普通預金	口座番号	3001102
口座名義(カナ)	シー・エス・エフのサービス		

返金口座情報			
銀行		支店	
口座区分		口座番号	
口座名義(カナ)			

[編集](#)

口座振替情報			
口座振替	利用中		
金融機関	りそな銀行	支店	吉野
口座区分	普通預金	口座番号	1111222
口座名義(法人)	サンプル株式会社		
口座名義(法人)カナ	サンプルカブシキカイシャ		

[編集](#)

# マイページ操作方法 (6)登録情報 口座振替情報

## 振替口座変更

口座振替を解除するには、【振替口座変更】を押下し、「口座振替のご利用」を「利用しない」を選択し【次へ】を押下し、次画面で【変更する】を押下してください。  
※「利用しない」に変更後、「利用する」に戻すことも可能です。

口座振替情報

件数: 0件

ステータス	会員ID	金融機関	支店	口座番号	預金口座振替申込書
-------	------	------	----	------	-----------

[振替口座申込](#) [振替口座変更](#)

口座振替をご利用の場合は、「ダウンロード」ボタンより「預金口座振替依頼書」をダウンロードいただけます。  
他種別にも必要なご記入し銀行お預け印を捺印し、弊社までお送りください。（送付先はダウンロードしたファイルに記載されております）

口座振替のご利用 現在: 利用する

利用する  利用しない

口座振替情報

ステータス	会員ID	金融機関	支店	口座番号
<input type="radio"/> 利用可能	b00006940498	りそな銀行	吉野支店	1111222

[次へ](#)

利用口座振替変更確認

■ 口座振替情報
口座振替 利用しない

[戻る](#) [変更する](#)

# マイページ操作方法 (6)登録情報 口座振替情報

## 振替口座変更

口座振替を変更する場合は、新規に振替口座申込を行ってください。口座振替登録が完了いたしますと口座振替情報に複数の銀行口座が表示されます。

①「利用しない」を選択いただき【次へ】を押下し、現在利用されている口座を解除します。

②再び、「口座変更のご利用」にて、利用する口座を選択いただき【次へ】を押下し、口座変更を完了してください。

口座振替情報

件数：2件

ステータス	会員ID	金融機関	支店	口座番号	預金口座振替申込書
利用中	b00006940498	りそな銀行	高野支店	普通預金 1111222	
利用可能	b00006940562	みずほ銀行	築地支店	普通預金 1452323	

[振替口座申込](#) [振替口座変更](#)

口座振替をご希望の場合は、「ダウンロード」ボタンより「預金口座振替依頼書」をダウンロードいただけます。  
依頼書に必要事項をご記入し銀行お届け印を捺印し、弊社までお送りください。（送付先はダウンロードしたファイルに記載されております）

口座振替のご利用 現在：利用する

利用する  ① 利用しない

口座振替情報

ステータス	会員ID	金融機関	支店	口座番号
<input type="radio"/> 利用可能	b00006940498	りそな銀行	高野支店	1111222
<input type="radio"/> 利用可能	b00006940562	みずほ銀行	築地支店	1452323

[次へ](#)

口座振替のご利用 現在：利用しない

② 利用する  利用しない

口座振替情報

ステータス	会員ID	金融機関	支店	口座番号
<input type="radio"/> 利用可能	b00006940498	りそな銀行	高野支店	1111222
<input checked="" type="radio"/> 利用可能	b00006940562	みずほ銀行	築地支店	1452323

[次へ](#)